



Abri o MEI. E Agora?

O Guia de Navegação para sua Empresa.

Manual definitivo de sobrevivência, obrigações e crescimento para o novo empreendedor.

-
- Você deu o primeiro passo e agora possui um CNPJ. Mas a liberdade de ser o próprio chefe vem acompanhada de novas regras. Este material foi desenhado para transformar a burocracia em rotina e garantir que seu negócio não apenas sobreviva, mas prospere sem surpresas com a Receita Federal.

Você agora é uma Pessoa Jurídica (com benefícios de gente grande).

Ao formalizar o MEI, você assume responsabilidades, mas desbloqueia uma rede de proteção social e vantagens competitivas.

A Proteção (Benefícios INSS)



Aposentadoria
(por idade ou invalidez)



**Auxílio-doença e
Auxílio-reclusão**



Salário-maternidade



**Pensão por morte
para dependentes**

A Vantagem de Negócio



Emissão de Nota Fiscal
(venda para empresas)



**Acesso a serviços bancários
e crédito PJ (taxas melhores)**



**Comprar carro com
desconto (CNPJ)**



ALERTA: Para ter acesso a tudo isso, a regra é clara: a inadimplência bloqueia seus benefícios. Mantenha a regularidade para garantir sua segurança.

O "Aluguel" do seu Sonho: A Guia DAS.

O Documento de Arrecadação do Simples Nacional (DAS) é sua **única obrigação financeira fixa** com o governo, independente de ter faturado ou não no mês.



O que você paga:



• **INSS:** ~5% do Salário Mínimo



• **ICMS (Comércio/Indústria):** R\$ 1,00



• **ISS (Serviços):** R\$ 5,00

Consequências do não pagamento:

- ⚠ Tempo de contagem para aposentadoria para.
- ⚠ Perda de benefícios (auxílio-doença, maternidade).
- ⚠ Cancelamento do CNPJ após 2 anos de inadimplência.
- ⚠ A dívida migra para o seu CPF (Dívida Ativa da União).

Como Pagar a DAS (Tecnologia a seu favor).

Não dependa da memória. Use as ferramentas oficiais.

1

App MEI (Gov.br)



A forma mais fácil de gerar o boleto e consultar pendências no celular.

2

PIX



O QR Code já vem na guia. Compensação instantânea.

3

Débito Automático



A regra de ouro para nunca esquecer. Configurar no Portal do Empreendedor até o dia 10.



Dica: Se você é correntista do Banco do Brasil, o pagamento pode ser feito online com débito direto em conta via Portal Gov.br.

O Relatório Mensal: A Obrigação Invisível.

Todo dia 20, além de pagar a DAS, preencha o Relatório Mensal das Receitas Brutas. **Guarde por 5 anos.**

Relatório Mensal das Receitas Brutas

CNPJ:

Empreendedor individual:

Revenda de mercadorias

I – Revenda de mercadorias com dispensa de emissão de documento fiscal _____

II – Revenda de mercadorias com documento fiscal emitido _____

III – Total das receitas com revenda de mercadorias (I + II) _____

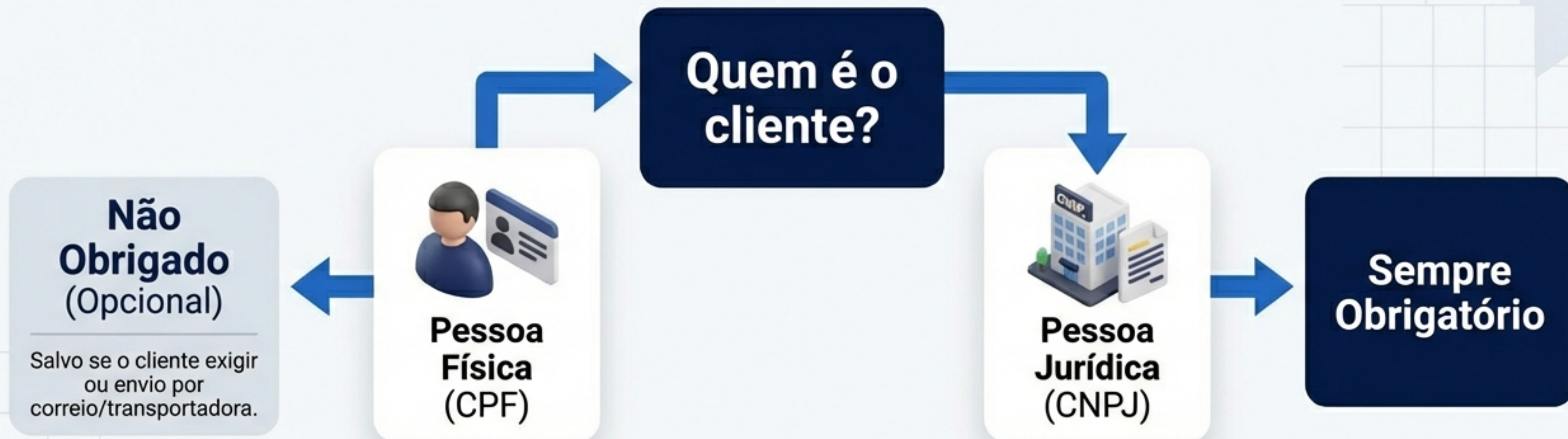
1. Anote o faturamento Bruto (sem descontar gastos).

2. Separe o que foi com Nota Fiscal e sem Nota Fiscal.

3. Separe o que foi Comércio, Indústria ou Serviços.

Preencher isso mensalmente transforma a Declaração Anual (DASN) de um pesadelo em uma tarefa de 5 minutos.

Nota Fiscal: Quando sou obrigado a emitir?



Contexto:

A emissão é gratuita e não há imposto extra por nota (imposto é fixo na DAS).

Futuro (2027): Atenção à Reforma Tributária.

Previsão de obrigatoriedade para Pessoas Físicas a partir de 01/01/2027.

O Labirinto das Notas: Serviço vs. Comércio



Prestador de Serviços (NFS-e)

Onde: Portal Nacional da Nota Fiscal de Serviço Eletrônica (Gov.br) ou App NFS-e Mobile.

- **Atenção:** Desde set/2023, tudo é centralizado no Gov.br. Não use mais sites de prefeituras.
- **Detalhe:** Informar “Não” para incidência de ISS na nota.



Comércio e Indústria (NF-e / NFA-e)

Onde: Secretaria da Fazenda (Sefaz) do seu Estado.

- **Requisito:** Inscrição Estadual (gerada automaticamente em até 72h).
- **Opção:** Alguns estados (PR, RS, SC) permitem Nota Fiscal Avulsa (NFA-e).

Atualização 2025: Desde 01/04/2025, é obrigatório informar o Código de Regime Tributário (CRT) 4 na emissão.

A Prestação de Contas Anual (DASN-SIMEI).


O “Imposto de Renda” da empresa. Diferente do seu IRPF pessoal.




Prazo Final:
31 de Maio

O que declarar:

- Valor Bruto Total (vendas com e sem nota)
- Se teve funcionário no período



Obrigatório mesmo se faturamento for R\$ 0,00.



Multa por atraso: Mínimo R\$ 50,00.



Risco: 2 anos sem declarar pode cancelar o CNPJ.

O Erro N° 1: Misturar o Bolso da Calça com o Caixa da Empresa.

Abra uma conta PJ. Separe totalmente as finanças.



Opções Bancárias

Bancos Digitais	Bancos Tradicionais	Internacional
Examples: Inter, PagBank, Mercado Pago.	Examples: BB, Bradesco.	Examples: Wise.
Pros Sem taxas de manutenção, PIX ilimitado, cartão gratuito.	Pros Agências físicas, linhas de crédito (PRONAMPE).	Pros Receba em Dólar/Euro sem taxas abusivas.
Best for Agilidade.	Cons Podem ter tarifas.	Best for Serviços para o exterior.

Lucro e Distribuição: O Segredo Contábil.

Quanto posso transferir para minha conta pessoal sem pagar imposto?

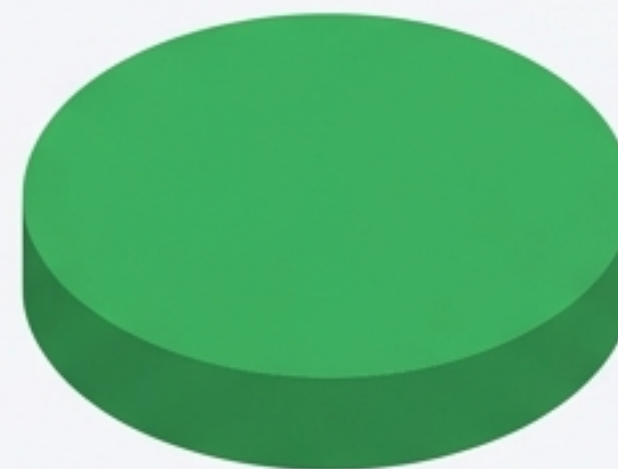
Sem Contador (Regra da Presunção)



Isenção limitada a:
8% (Comércio) ou
32% (Serviços).

O restante é tributado no seu IRPF.

Com Contabilidade (Escrituração)



100% do lucro comprovado
é **ISENTO** de impostos.

Dica: Se seu faturamento é alto, contratar um contador pode sair mais barato do que pagar o Imposto de Renda Pessoa Física.

O Teto de Vidro: Limites de Faturamento.



R\$ 81.000,00 (Anual)



Média: R\$ 6.750,00

A Armadilha da Proporcionalidade

Ex: Abriu em Junho (7 meses)
= Limite de R\$ 47.250,00.



Radar Legislativo (Futuro)



📡 Projetos em tramitação
(PLP 67/2025 e 60/2025).

✅ Propostas: R\$ 140 mil
ou R\$ 150 mil.

⚠️ **Atenção:** Ainda não
sancionado. Não gaste
por conta.

'Estourei o Teto'. E agora?



Ultrapassou
R\$ 81.000?



Até 20%
(Max R\$ 97.200)

- Continua MEI até dezembro.
- Paga DAS normal.
- Jan/Ano seguinte: Paga guia extra sobre excesso e vira ME.



Mais de 20%
(Acima de R\$ 97.200)

- Desenquadramento Retroativo!
- Paga impostos de ME sobre TODO o ano.
- Incidência de Juros e Multas.



Se perceber que vai passar os 20%, procure um contador imediatamente para migrar voluntariamente.

Contratando Ajuda: Regras para Funcionários.



Custo para o MEI:
11% sobre o salário (3% patronal + 8% descontado).



Remuneração:
Salário mínimo ou piso da categoria.

Limite: 01 Funcionário



Direitos:
FGTS (8%), Férias + 1/3, 13º Salário.



Estagiário: Permitido, mas não simultâneo com CLT. É um ou outro.



Todo o processo deve ser feito via **eSocial Simplificado**.

Checklist: A Rotina do Sucesso.



Diário

- ✓ Registrar vendas (Caixa)
- ✓ Emitir Notas Fiscais (PJs)



Mensal (Dia 20)

- ✓ Pagar Guia DAS
- ✓ Preencher Relatório Mensal



Anual (Até 31/Mai)

- ✓ Enviar Declaração DASN-SIMEI



Constante

- ✓ Monitorar limite (R\$ 81k)
- ✓ Separar contas PF/PJ

A organização financeira é o que separa o 'bico' do 'negócio'.



Manter a rotina em dia garante o sucesso do seu MEI e evita surpresas desagradáveis.

O MEI é apenas o começo.

Prepare-se para crescer.

**Jornada
Empreendedora**



Sinais de que é hora de evoluir
(Migrar para ME):



Faturamento estourou o teto.



Precisa de mais de 1 funcionário.



Precisa ter sócios.



Atividade intelectual ou regulamentada.



Mantenha-se regular. Sucesso na jornada!